

# Viska

fræðslu og símenntunar-  
miðstöð Vestmannaeyja

---

Ársreikningur

---

**2013**

---

Viska fræðslu og símenntunarmiðstöð Vestmannaeyja  
Strandvegur 50  
900 Vestmannaeyjum  
kt. 630103-2230

# Viska

fræðslu og símenntunar-  
miðstöð Vestmannaeyja

---

Ársreikningur

---

2013

## Efnisyfirlit

Könnunarályktun óháðs endurskoðanda	2
Áritun skoðunarmanna	2
Skýrsla stjórnar	3
Rekstrarreikningur	4
Efnahagsreikningur	5
Yfirlit um sjóðstreymi	6
Skýringar	7-10

---

# Könnunarályktun óháðs endurskoðanda

---

## Til stjórnar og hluthafa í Visku.

Við höfum kannað meðfylgjandi ársreikning Visku fyrir árið 2013. Ársreikningurinn hefur að geyma skýrslu stjórnar, rekstrarreikning, efnahagsreikning, yfirlit um sjóðstreymi, upplýsingar um mikilvægar reikningsskilaaðferðir og aðrar skýringar.

### Ábyrgð stjórnar og forstöðumanns á ársreikningnum

Stjórn og forstöðumaður eru ábyrg fyrir gerð og framsetningu ársreikningsins í samræmi við lög um ársreikninga. Stjórn og forstöðumaður eru einnig ábyrg fyrir því innra eftirliti sem nauðsynlegt er varðandi gerð og framsetningu ársreiknings, þannig að hann sé án verulegra annmarka, hvort sem er vegna sviksemi eða mistaka.

### Ábyrgð endurskoðanda við könnun

Ábyrgð okkar felst í ályktun okkar um ársreikninginn sem byggir á könnuninni. Könnun okkar var unnin í samræmi við alþjóðlegan staðal ISRE 2400, sem fjallar um könnun óháðs endurskoðanda á ársreikningum. Samkvæmt staðlinum eigum við að leggja fram ályktun um hvort eitthvað hafi komið fram sem bendir til annars en að ársreikningurinn gefi glögga mynd í samræmi við lög um ársreikninga. Staðallinn gerir jafnframt kröfu um að við fylgjum síðareglum.

Slík könnun felur í sér fyrirspurnir, einkum til starfsmanna sem eru ábyrgir fyrir fjármálum og reikningsskilum félagsins ásamt greiningum á hinum ýmsu liðum reikningsskilanna og öðrum könnunaraðgerðum.

Könnun felur ekki í sér jafn viðtækar aðgerðir og endurskoðun sem unnin er í samræmi við alþjóðlega endurskoðunarstaðla og er því ekki víst að við fáum vitneskju um öll mikilvæg atriði sem gætu komið í ljós við endurskoðun. Þar af leiðandi látum við álit um endurskoðun ekki í ljós.

### Ályktun

Við könnun okkar kom ekkert fram sem bendir til annars en að ársreikningurinn gefi glögga mynd af afkomu félagsins á árinu, efnahag þess 31. desember 2013 og breytingu á handbæru fé á árinu, í samræmi við lög um ársreikninga.

Vestmannaeyjum, 19. maí 2014

Deloitte ehf.



Guðmundur Asgeirsson


endurskoðandi

## Áritun Skoðunarmanna


---

Við undirritaðir skoðunarmenn Visku höfum yfirfarið ársreikning fyrir árið 2013. Við höfum fengið þær skýringar sem við höfum óskað eftir og sjáum ekki ástæðu til athugasemda og leggjum til að ársreikningurinn verði samþykktur.

Vestmannaeyjum, 19. maí 2014



Hörður Óskarsson



Guðrún Erlingsdóttir

# Skýrsla stjórnar

---

Að álit stjórnar og framkvæmdastjóra Visku, koma fram í ársreikningi þessum allar upplýsingar sem nauðsynlegar eru til að glöggva sig á stöðu félagsins í árslok, rekstrarárangri ársins og fjárhagslegri þróun á árinu.


Afkoma af rekstri félagsins á árinu nam 11.401.850 króna og leggur stjórn félagsins til að afkoman verði flutt til næsta árs.

Viska er sjálfseignarstofnun með sérstaka stjórn. Stofnfé félagsins er 1.550.000 og eru stofnfjáraðilar 18 með stofnfé frá 50.000 til 300.000.

Stjórn og forstöðumaður Visku staðfesta hér með ársreikning félagsins fyrir árið 2013 með undirritun sinni.

Vestmannaeyjum, 19. maí 2014


## Í stjórn og varastjórn



Arnar Sigurmundsson  
stjórnarformaður



Gunnar Gunnarsson



Gísli Eiríksson



Rúnar Bogason



Páll Marvín Jónsson



Davíð Guðmundsson



Helga Björk Ólafsdóttir



Þórhildur Ragna Karlsdóttir

## Forstöðumaður



Valgerður Guðjónsdóttir

# Rekstrarreikningur ársins 2013

---

	Skýr.	2013	2012
Rekstrartekjur .....		52.439.504	54.041.701
Kostnaður vegna námskeiðahalds og ráðgjafar .....		(16.426.040)	(15.769.674)
Laun og annar starfsmannakostnaður .....	3	(17.507.628)	(17.052.270)
Skrifstofu- og stjórnunarkostnaður .....		(3.602.201)	(2.909.265)
Annar rekstrarkostnaður .....		(4.836.586)	(7.092.875)
<b>Rekstrarafkoma</b>		<b>10.067.049</b>	<b>11.217.617</b>
Fjármunatekjur .....	4	1.424.201	1.950.563
Fjármagnsgjöld .....	5	(89.400)	(130.591)
<b>Afkoma</b>		<b>11.401.850</b>	<b>13.037.589</b>

# Efnahagsreikningur 31. desember 2013

Eignir	Skýr.	31.12.2013	31.12.2012
<b>Fastafjármunir</b>			
Eignarhlutur í Strandvegi 50 Vm. ....	6	10.500.000	10.500.000
Stofnfé í Þekkingasetri Vm. og Starfsorku .....	7	800.000	800.000
		<u>11.300.000</u>	<u>11.300.000</u>
<b>Veltufjármunir</b>			
Viðskiptakröfur .....	8	2.120.400	688.182
Aðrar skammtímakröfur .....	8	0	19.825
Handbært fé .....	8	66.077.181	57.587.141
		<u>68.197.581</u>	<u>58.295.148</u>
<b>Eignir</b>		<u>79.497.581</u>	<u>69.595.148</u>
<b>Eigið fé og skuldir</b>			
<b>Eigið fé</b>			
Stofnfé .....		1.550.000	1.550.000
Óráðstafað eigið fé .....		77.013.148	65.611.298
Eigið fé	9	<u>78.563.148</u>	<u>67.161.298</u>
<b>Skammtímaskuldir</b>			
Viðskiptaskuldir .....	10	546.552	842.946
Óframkomin útgjöld vegna tveggja námskeiða FA .....	11	0	1.060.000
Aðrar skammtímaskuldir .....	10	387.881	530.904
Skuldir		<u>934.433</u>	<u>2.433.850</u>
<b>Eigið fé og skuldir</b>		<u>79.497.581</u>	<u>69.595.148</u>

# Yfirlit um sjóðstreymi ársins 2013

	Skýr.	2013	2012
<b>Rekstrarhreyfingar</b>			
Rekstrarafkoma .....		10.067.049	11.217.617
Veltufé frá rekstri án vaxta og skatta		<u>10.067.049</u>	<u>11.217.617</u>
Aðrar rekstartengdar eignir (hækkun), lækkun .....		(1.412.393)	1.974.253
Rekstartengdar skuldir, (lækkun) .....		<u>(1.499.417)</u>	<u>(177.993)</u>
Handbært fé frá rekstri án vaxta og skatta		7.155.239	13.013.877
Innborgaðir vextir og arður .....		1.424.201	1.950.563
Greiddir vextir .....		<u>(89.400)</u>	<u>(130.591)</u>
<b>Handbært fé frá rekstri</b>		<u>8.490.040</u>	<u>14.833.849</u>
<b>Fjárfestingahreyfingar</b>			
Keypt fasteign .....		0	(10.500.000)
		<u>0</u>	<u>(10.500.000)</u>
Hækkun handbærs fjár .....		8.490.040	4.333.849
Handbært fé í upphafi árs .....		<u>57.587.141</u>	<u>53.253.292</u>
Handbært fé í lok árs .....		<u><u>66.077.181</u></u>	<u><u>57.587.141</u></u>
<b>Aðrar upplýsingar</b>			
Veltufé frá rekstri .....		<u>11.401.850</u>	<u>13.037.589</u>

# Skýringar

---

## 1. Starfsemi

Viska ses. er fræðslu- og símenntunarmiðstöð í Vestmannaeyjum.

## 2. Reikningsskilaaðferðir

### Grundvöllur reikningsskilanna

Ársreikningur Visku ses. fyrir árið 2013 er gerður í samræmi við lög um ársreikninga og settar reikningsskilareglur. Ársreikningurinn byggir á kostnaðarverðsreikningsskilum og er gerður eftir sömu reikningsskilaaðferðum og árið áður. Ársreikningurinn er gerður í íslenskum krónum.

Eftirfarandi er samantekt á helstu reikningsskilaaðferðum félagsins.

### Innlausn tekna

Styrkir og framlög eru færð þegar réttur til þeirra hefur myndast. Tekjur eru ekki færðar ef veruleg óvissa er um innheimtu þeirra, tengdan kostnað eða að vörinni verði mögulega skilað.

### Mat og ákvarðanir

Við gerð ársreiknings þurfa stjórnendur, í samræmi við lög um ársreikninga, að taka ákvarðanir, meta og draga ályktanir sem hafa áhrif á eignir og skuldir á reikningsskiladegi, upplýsingar í skýringum og tekjur og gjöld. Við mat og ályktanir er byggt á reynslu og ýmsum öðrum þáttum sem taldir eru viðeigandi og mynda grundvöll þeirra ákvarðana sem teknar eru um bókfært verð eigna og skulda sem ekki liggur fyrir með öðrum hætti.

Breytingar á reikningshaldslegu mati eru færðar á því tímabili sem þær eiga sér stað.

### Eignarhlutum í öðrum félögum

Eignarhlutir í öðrum félögum eru færðir á kostnaðarverði.

### Áhættustjórnun

Engir framvirkir gjaldeyrisskiptasamningar, valréttir eða afleiðusamningar eru við lýði hjá félaginu.

### Fjármagnskostnaður

Allur fjármagnskostnaður er færður í rekstrarreikning á því tímabili sem hann fellur til.

### Varanlegir rekstrarfjármunir

Fasteignir, áhöld, tæki og búnaður er gjaldfært á kaupári. Þetta er gert í samræmi við reikningsskil stofnana sem eru fjármagnaðar að verulegu leyti af opinberum framlögum. Eignir þessar skulu skráðar í eignaskrá.

Áhrif verðlagsbreytinga á peningalegar eignir og skuldir eins og staða þeirra var í byrjun reikningsársins er ekki reiknuð og færð í ársreikninginn

### Viðskiptakröfur

Viðskiptakröfur eru færðar á nafnverði.

### Viðskiptaskuldir

Viðskiptaskuldir eru færðar á nafnverði að teknu tilliti til gengismunar.



# Skýringar

## 3. Laun og annar starfsmannakostnaður

	2013	2012
Laun .....	14.142.637	13.900.449
Lífeyrissjóður .....	1.113.747	1.131.654
Önnur launatengd gjöld .....	1.449.672	1.426.574
Annar starfsmannakostnaður .....	801.572	593.593
	<u>17.507.628</u>	<u>17.052.270</u>
Stöðugildi að meðaltali .....	2	2

## 4. Fjármunatekjur

	2013	2012
Gengismunur bankareikninga .....	(295.270)	224.392
Vaxtatekjur .....	1.719.471	1.726.171
	<u>1.424.201</u>	<u>1.950.563</u>

## 5. Fjármagnsgjöld

	2013	2012
Dráttarvaxtagjöld .....	945	38.249
Önnur vaxtagjöld .....	88.455	92.342
	<u>89.400</u>	<u>130.591</u>

## 6. Eignarhlutur í Strandvegi 50, Vestmannaeyjum

	Strandvegur 50
<b>Kostnaðarverð</b>	
Staða í ársbyrjun .....	10.500.000
Eignfært á árinu .....	<u>0</u>
Staða í árslok .....	<u>10.500.000</u>
<b>Bókfært verð</b>	
Bókfært verð í ársbyrjun .....	<u>10.500.000</u>
Bókfært verð í árslok .....	<u>10.500.000</u>
Afskriftarhlutföll .....	0%

# Skýringar

## 7. Fjárfestingaverðbréf

	2013	2012
Stofnfé í Þekkingarsetri Vestmannaeyja .....	300.000	300.000
Stofnfé í Starfsorku, starfsendurhæfing í Vestmannayjum .....	500.000	500.000
	<u>800.000</u>	<u>800.000</u>

## 8. Aðrar peningalegar eignir

### Viðskiptakröfur

	31.12.2013	31.12.2012
Innlendar viðskiptakröfur .....	2.120.400	688.182
	<u>2.120.400</u>	<u>688.182</u>

### Aðrar skammtímakröfur

	31.12.2013	31.12.2012
Skammtímakröfur .....	0	19.825
	<u>0</u>	<u>19.825</u>

### Handbært fé

Handbært fé félagsins samanstendur af sjóði og óbundnum bankainnstæðum.

	31.12.2013	31.12.2012
Óbundnar bankainnstæður í íslenskum krónum .....	62.496.621	54.454.522
Óbundnar bankainnstæður í erlendri mynt .....	3.580.560	3.132.619
	<u>66.077.181</u>	<u>57.587.141</u>

## 9. Eigið fé

	Stofnfé	Óráðstafað eigið fé	Samtals eigið fé
Eigið fé 1.1.2012 .....	1.550.000	52.573.709	54.123.709
Hagnaður ársins .....		13.037.589	13.037.589
Eigið fé 1.1.2013 .....	1.550.000	65.611.298	67.161.298
Hagnaður ársins .....		11.401.850	11.401.850
Eigið fé 31.12.2013 .....	<u>1.550.000</u>	<u>77.013.148</u>	<u>78.563.148</u>

# Skýringar

---

## 10. Aðrar peningalegar skuldir

### Viðskiptaskuldir

	<u>31.12.2013</u>	<u>31.12.2012</u>
Innlendar viðskiptaskuldir .....	546.552	842.946
	<u>546.552</u>	<u>842.946</u>

### Aðrar skammtímaskuldir

	<u>31.12.2013</u>	<u>31.12.2012</u>
Ógreidd laun og launatengd gjöld .....	387.881	530.904
	<u>387.881</u>	<u>530.904</u>

## 11. Óframkomin útgjöld

Fyrirfram innheimtar tekjur vegna óunninna verkefna.

	<u>31.12.2013</u>	<u>31.12.2012</u>
Fyrirfram innheimtar tekjur vegna fagnámskeiðs fyrir ófaglærða leikskólustarfsm. og raunfærismat til B stigs skipstjórnar, forvinna .....	0	1.060.000
	<u>0</u>	<u>1.060.000</u>

# Sundurliðanir

	2013	2012
<b>Rekstrartekjur</b>		
Fjárveiting á fjárlögum .....	21.000.000	20.200.000
Fræðlumiðstöð atvinnulífsins v. námsk. og ráðg. ....	22.522.000	19.020.870
Tekjur vegna námskeiða .....	7.369.274	13.820.831
Evrópuverkefni .....	885.830	1.000.000
Styrkur vegna íslenskukennslu fyrir útlendinga .....	662.400	0
	<u>52.439.504</u>	<u>54.041.701</u>

## Kostnaður vegna námskeiðahalds og ráðgjafar

Kennsla á námskeiðum .....	10.761.775	7.751.073
Annar kostnaður vegna námskeiða .....	1.196.840	3.757.367
Fæðis og kaffikostnaður .....	529.489	950.117
Prentun námsvísu og námsgögn vegna námskeiða .....	533.262	831.809
Auglýsingar .....	629.758	396.537
Ferða og upphaldskostnaður .....	185.325	402.735
Húsaleiga í fjarkennslustofu FÍV .....	250.000	0
Kostnaður vegna FS net .....	588.902	710.540
Útskriftir á vegum Visku .....	87.987	83.380
Yfirseta .....	290.000	327.900
Flutningsgjöld .....	7.709	2.400
Kostnaður v/raunfærnimats og námráðsgjafar .....	1.364.993	555.816
	<u>16.426.040</u>	<u>15.769.674</u>

## Laun og annar starfsmannakostnaður

Vinnulaun .....	11.657.449	11.634.576
Launakostnaður vegna þjónustufulltrúa ÞSV .....	2.485.188	2.265.873
Bifreiðastyrkir .....	527.670	553.284
Tryggingagjald .....	1.022.682	1.029.806
Lífeyrissjóður .....	1.113.747	1.131.654
Sjúkra- og orlofsheimilásjóður .....	389.375	396.768
Aðrir sjóðir .....	37.615	0
Námskeið og endurmenntun starfsmanna .....	152.271	0
Annar starfsmannakostnaður .....	121.631	40.309
	<u>17.507.628</u>	<u>17.052.270</u>

# Sundurliðanir

	2013	2012
<b>Skrifstofu- og stjórnunarkostnaður</b>		
Fæðis- og kaffikostnaður .....	92.490	142.410
Rekstur upplýsingakerfis og hugbúnaðarþjónusta .....	719.805	692.790
Sími .....	284.525	368.224
Burðargjöld .....	86.289	170.505
Pappír, prentun og ritföng .....	639.630	469.725
Bækur, blöð og áskrift .....	17.488	15.688
Aðstoð við reikningsskil og bókhaldsaðstoð .....	899.097	769.848
Risna .....	0	19.000
Félagsgjöld og EQM vottun .....	385.000	170.000
Annar kostnaður .....	477.877	91.075
	<u>3.602.201</u>	<u>2.909.265</u>
<b>Annar rekstrarkostnaður</b>		
Húsaleiga og þjónusta .....	2.671.258	2.816.803
Viðhald húsnæðis .....	0	26.504
Ræsting og hreinlætisvörur .....	25.798	87.144
Vátryggingar húsnæðis .....	108.013	97.632
Tæki og búnaður .....	659.942	1.751.150
Viðhald áhalda og tækja .....	491.547	361.342
Ferðakostnaður .....	560.143	541.838
Evrópuverkefni .....	120.085	1.201.662
Afskrifaðar og niðurfærðar kröfur .....	181.000	190.000
Útvarpsgjald .....	18.800	18.800
	<u>4.836.586</u>	<u>7.092.875</u>